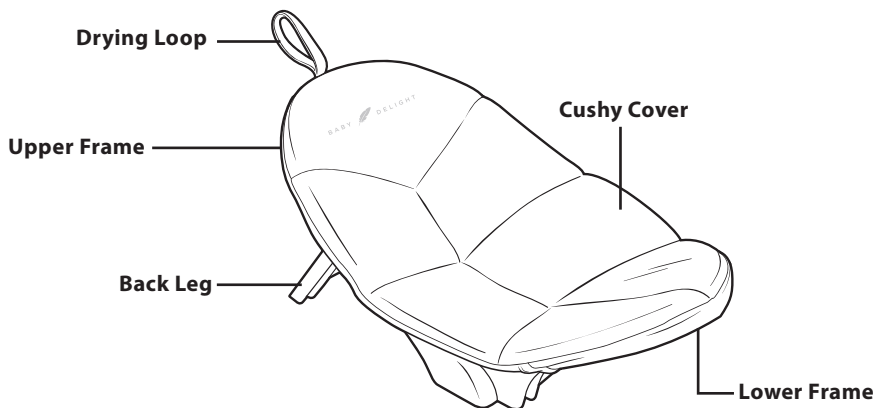


Read all instructions **BEFORE** assembly and **USE** of product.  
**KEEP INSTRUCTIONS FOR FUTURE USE.**

BABY  DELIGHT

# Cushy Nest Cloud/Cushi Bath

Premium Infant Bather



## Care & Instructions

### Warnings & Guidelines:

# WARNING

**DROWNING HAZARD:** Babies have drowned while using infant bathers.

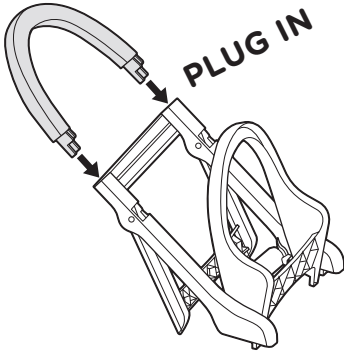
- **STAY** in arm's reach of your baby.
- Use **ONLY** in empty adult tub or sink.
- Keep drain open in adult tub or sink.

**FALL HAZARD:** Babies have suffered head injuries falling from infant bathers:

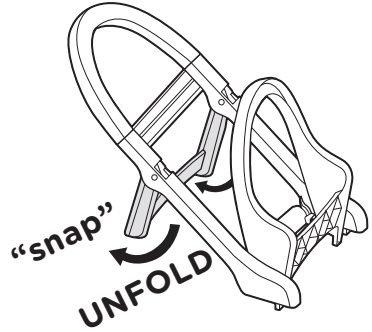
- Place bather **ONLY** in adult tub or sink for safe use.
- **NEVER** lift or carry baby in the product.
- **STOP** using product when baby starts trying to sit up or has reached 20 lbs., whichever comes first.

## Product Setup

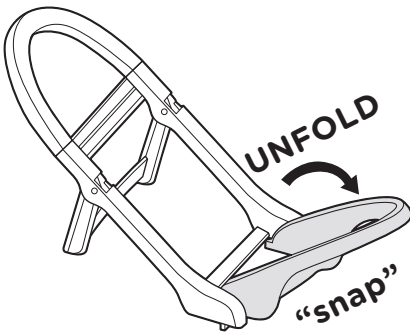
- 1 Plug in the upper frame.



- 2 Unfold the back leg until you hear and feel a snap.



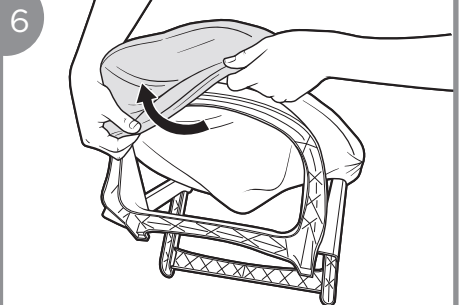
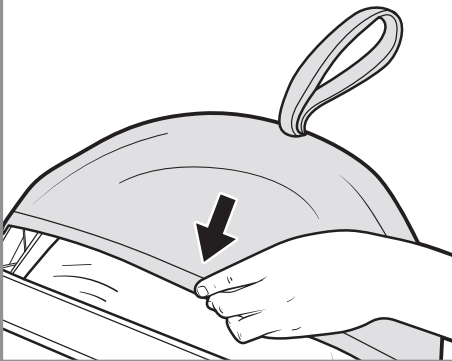
- 3 Unfold the lower frame until you hear and feel a snap.



- 4 Place top pocket of Cushy Cover over the upper frame.



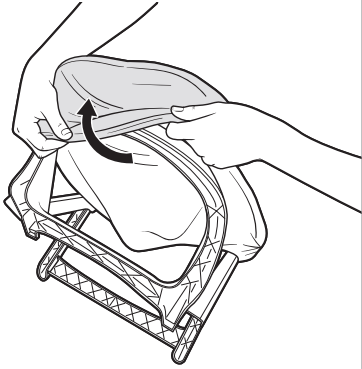
- 5 Secure with the "hook & loop" strips along the bottom edge.



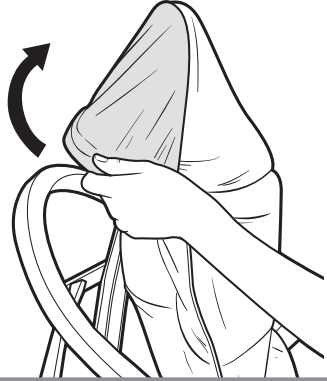
Place bottom pocket of Cushy Cover over the lower frame and secure like Step 5 with "hook & loop" strips.

## To Remove Cushy Cover:

- 1 Simply pull apart “hook & loop” strips from pockets of the cover.



- 2 Remove Cushy Cover from frame.

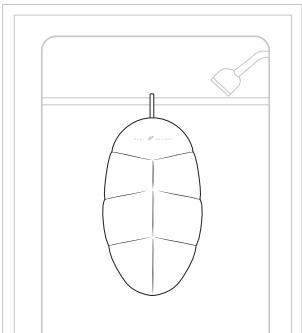


## Care & Cleaning:

- 1 After bath time, rinse soap off of Cushy Cover with clean water then wring out the remaining water. Repeat as necessary until water is clear of soap bubbles.



- 2 The Cushy cover can be hung to dry using the fabric loop at the bottom of the cover.



- 3 To wash, simply use a mild soap and machine wash on the the gentle cycle.



Hang to dry



Machine wash,  
gentle or delicate

# 0-6 months

**Stop using when baby starts trying to sit up or has reached 20 lbs.,  
whichever comes first.**

## Limited Warranty

At Baby Delight, Inc. we make innovative and high quality products for babies, children and their parents. We warrant this product to be free from defects in material and workmanship existing at the time of manufacture for a period of 90-days from the date of initial purchase (sales receipt is required for proof of purchase). If such a defect is discovered during the limited warranty period, we will, at our sole option, repair or replace your product at no cost to you.

This limited warranty does not cover claims resulting from misuse, failure to follow the instructions on installation, maintenance and use, abuse, alteration, involvement in an accident, and normal wear and tear.

For warranty service or replacement part information:

USA: Please call Customer Service at 1-401-333-6800, email at [info@babydelight.com](mailto:info@babydelight.com), or mail 30 Martin Street, Suite 3C, Cumberland, RI 02864.

B A B Y  D E L I G H T

[www.babydelight.com](http://www.babydelight.com)

©2016 Baby Delight, Inc. 1-401-333-6800 [info@babydelight.com](mailto:info@babydelight.com)

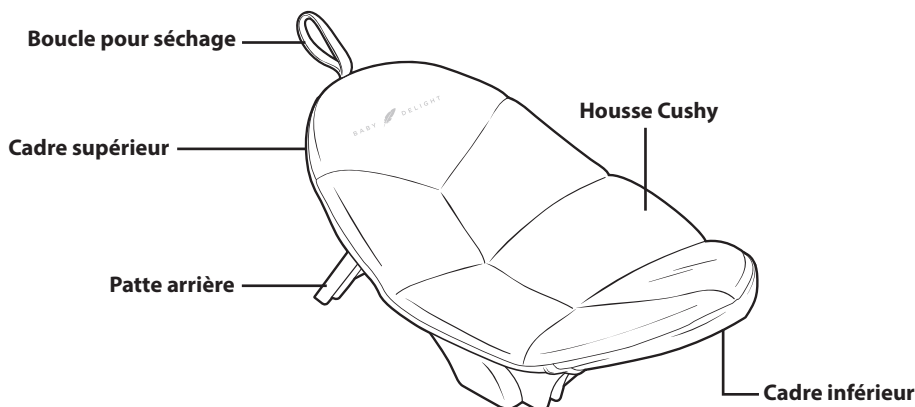
BD05150, BD05160

Lire toutes les instructions AVANT l'assemblage et l'utilisation de l'article.  
CONSERVER LES INSTRUCTIONS POUR UNE RÉFÉRENCE ULTÉRIEURE.

B A B Y  D E L I G H T

# Cushy Nest Cloud/Cushi Bath

Transat de bain pour bébé de qualité supérieure



## Entretien et instructions

### Avertissements et directives :

# ATTENTION

**DANGER DE NOYADE** : Les bébés peuvent se noyer lorsqu'ils utilisent des transats de bain.

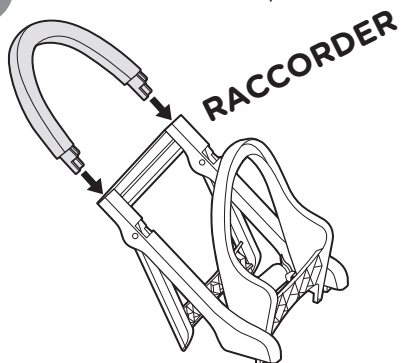
- **RESTER** à portée de main de votre bébé.
- Utiliser dans un bain ou un évier vide **SEULEMENT**.
- Laisser le drain ouvert dans le bain ou l'évier.

**RISQUE DE CHUTE** : Les bébés peuvent subir une blessure à la tête s'ils tombent du transat pour bébé :

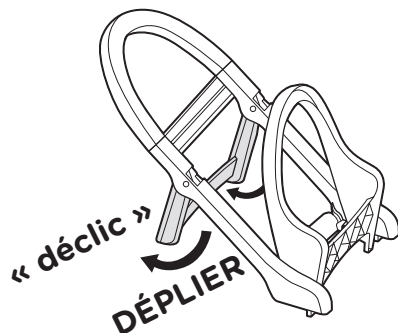
- Placer le transat dans un bain ou un évier **SEULEMENT** pour une utilisation sécuritaire.
- Ne **JAMAIS** soulever ou transporter le bébé dans le produit.
- **CESSER** d'utiliser le produit lorsque le bébé essaie de s'asseoir seul ou lorsqu'il a atteint 9 kg (20 lb), selon la première de ces éventualités.

## Montage

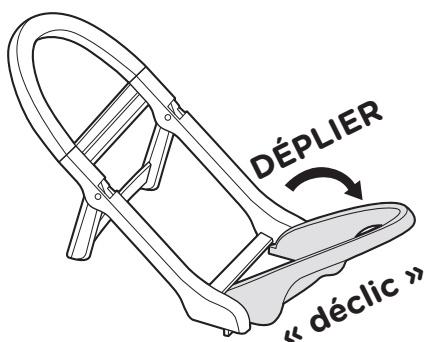
- 1 Raccordez le cadre supérieur.



- 2 Dépliez la patte arrière jusqu'à ce que vous entendiez et sentiez un déclic.



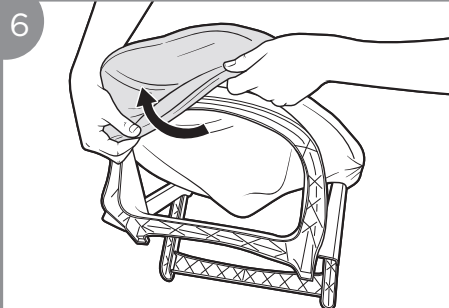
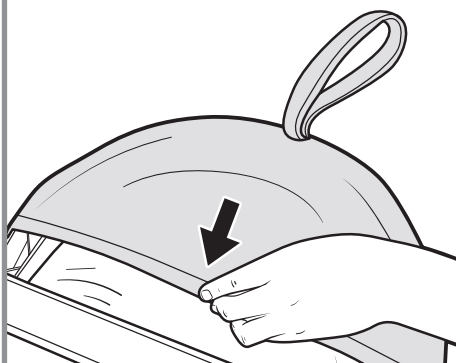
- 3 Dépliez le cadre inférieur jusqu'à ce que vous entendiez et sentiez un déclic.



- 4 Placez la pochette supérieure de la housse Cushy sur le cadre supérieur.



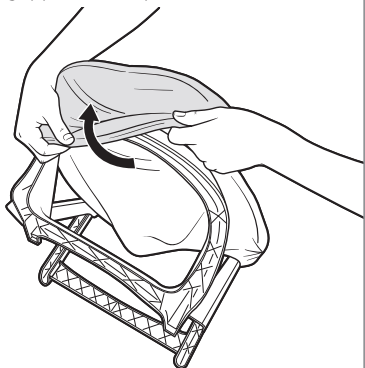
- 5 Fixez avec les bandes autoagrippantes le long du bord inférieur.



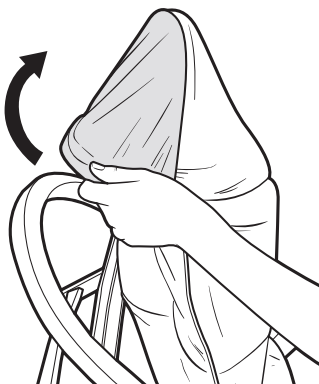
Placez la pochette inférieure de la housse Cushy sur le cadre inférieur et fixez comme à l'étape 5 avec les bandes autoagrippantes.

## Pour retirer la housse Cushy :

- 1 Séparez simplement les bandes autoagrippantes des pochettes de la housse.



- 2 Retirez la housse Cushy du cadre.

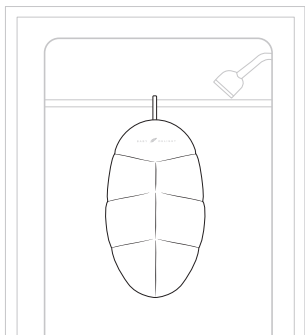


## Entretien et nettoyage :

- 1 Après l'heure du bain, rincez le savon de la housse Cushy avec de l'eau propre, puis essorez l'eau restante. Recommencez au besoin jusqu'à ce que l'eau soit exempte de bulles de savon.



- 2 La boucle en tissu dans la partie inférieure de la housse Cushy sert à la suspendre pour la faire sécher.



- 3 Pour la laver, utilisez simplement un savon doux et utilisez la machine au cycle doux.



Suspendre  
pour sécher



Laver à la machine,  
à cycle doux ou  
délicat

# 0 à 6 mois

**Cesser d'utiliser le produit lorsque le bébé essaie de s'asseoir seul ou lorsqu'il a atteint 9 kg (20 lb), selon la première de ces éventualités.**

## Garantie limitée

Baby Delight, Inc. fabrique des produits novateurs de grande qualité pour les bébés, les enfants et leurs parents. Nous vous garantissons que ce produit ne présente aucun défaut de matériel et de fabrication au moment de sa fabrication et n'en présentera aucun pendant une période de 90 jours à partir de la date d'achat initiale (le reçu de vente est obligatoire comme preuve d'achat). Si vous découvrez un tel défaut pendant la période de garantie limitée, nous allons, à notre discrétion exclusive, réparer ou remplacer votre produit sans frais.

La présente garantie limitée ne couvre pas les produits devenus défectueux après une mauvaise utilisation, l'omission de respecter les instructions d'installation, d'entretien et d'utilisation, l'usage abusif, l'altération, un accident et l'usure normale.

Pour communiquer avec le service de garantie ou pour des renseignements sur les pièces de remplacement :

États-Unis : Veuillez téléphoner au service à la clientèle au 1-401-333-6800, envoyer un courriel à [Info@babydelight.com](mailto:Info@babydelight.com) ou écrire au 30, Martin Street, Suite 3C, Cumberland, RI 02864.

B A B Y  D E L I G H T

[www.babydelight.com](http://www.babydelight.com)

© 2016 Baby Delight, Inc.

1-401-333-6800

[info@babydelight.com](mailto:info@babydelight.com)

BD05150, BD05160